











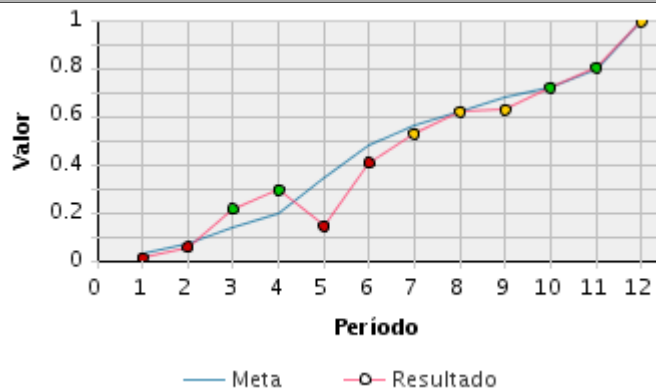


Número total de indicadores	3	% de metas cerradas sobre el total
Número de indicadores con línea base definida	0	100.00 %
Número de indicadores con metas definidas y cerradas	3	

No.	Indicador	Fuente	Responsable	Frecuencia	Comportamiento	Jerarquía de Indicador	Línea Base Inicial	Metas Cerradas	Agrupado
<b>11. Incrementar la eficiencia operacional de la Coordinación Zonal 3 Centro MEDIANTE la implementación de control de calidad en las Operaciones Estadísticas</b>									
11.4	Porcentaje ejecución presupuestaria Coordinación Zonal 3 Centro	Reporte Ejecución presupuestaria eSIGEF	Luis Fernando Goyes Morales	12	Continuo	Resultados	0	SÍ	NO
11.5	Porcentaje promedio de índices de calidad de las encuestas de Hogares de Coordinación Zonal	Informes de inspecciones de control de calidad de la Unidad	Luis Fernando Goyes Morales	4	Discreto	Resultados	0	SÍ	NO
11.6	Porcentaje promedio de índices de calidad de las operaciones estadísticas provenientes de Registros Administrativos de la zonal	Informes de inspecciones de control de calidad de la Unidad	Luis Fernando Goyes Morales	4	Discreto	Resultados	0	SÍ	NO

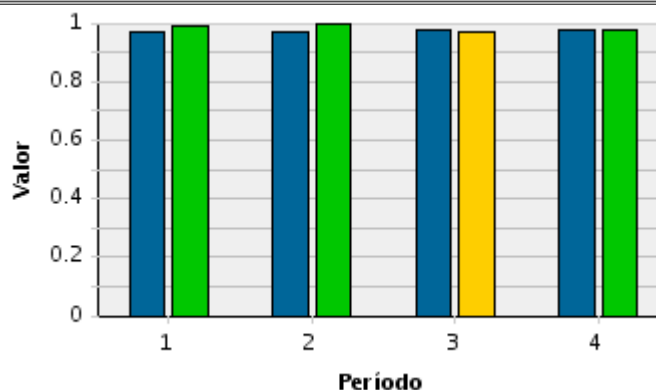
**Indicadores - Construcción Detallada(Período)**

<b>Indicador</b>	11.4 Porcentaje ejecución presupuestaria Coordinación Zonal 3 Centro												
<b>Descripción del Indicador</b>	Medición de la eficiencia en la ejecución del presupuesto de gasto corriente e inversión. La institución debe revisar el GRUPO DE GASTOS del e-SIGEF y el MANUAL DE CLASIFICACIÓN DEL GASTO. Nota: La asignación de valores para el cálculo de la ejecución presupuestaria varía de acuerdo a la asignación de presupuesto por el MEF de manera mensual.												
<b>Método de cálculo</b>	((Monto de gasto corriente + inversión devengado) / Programación institucional vigente) x 100												
<b>Umbral Amarillo</b>	Entre 100.00 % y 85.00 %												
<b>Período</b>	Ene	Feb	Mar	Abr	May	Jun	Jul	Ago	Sep	Oct	Nov	Dic	
<b>Meta</b>	0.03	0.07	0.14	0.2	0.35	0.48	0.56	0.62	0.68	0.72	0.8	1	
<b>Resultado</b>	0.01	0.0574	0.2127	0.2922	0.1419	0.4078	0.5287	0.6195	0.6254	0.7206	0.8032	0.9929	
<b>Estado</b>													



## Indicadores - Construcción Detallada(Período)

<b>Indicador</b>	11.5 Porcentaje promedio de índices de calidad de las encuestas de Hogares de Coordinación Zonal			
<b>Descripción del Indicador</b>	Permite medir el nivel de aceptación de calidad promedio de las encuesta ENEMDU 2021 Primer Trimestre: $((95.75+98.21+97.00)/3) = 96.99\%$ Segundo Trimestre: $((96.00+98.45+97.25)/3) = 97.23\%$ Tercer Trimestre: $((96.25+98.58+97.50)/3) = 97.44\%$ Cuarto Trimestre: $9((96.50+98.70+97.65)/3) = 97.65\%$			
<b>Método de cálculo</b>	(Sumatoria de Índices de calidad obtenidos en la fase de critica_codificación, material de campo y digitacion del período/número de índices de calidad planificados en el período) X 100			
<b>Umbral Amarillo</b>	Entre 100.00 % y 85.00 %			
<b>Período</b>	<b>Ene-Mar</b>	<b>Abr-Jun</b>	<b>Jul-Sep</b>	<b>Oct-Dic</b>
<b>Meta</b>	0.9699	0.9723	0.9744	0.9765
<b>Resultado</b>	0.9879	0.9953	0.9668	0.9777
<b>Estado</b>	●	●	▼	●



## Indicadores - Construcción Detallada(Período)

<b>Indicador</b>	11.6 Porcentaje promedio de índices de calidad de las operaciones estadísticas provenientes de Registros Administrativos de la zonal			
<b>Descripción del Indicador</b>	Permite medir el nivel de aceptación de calidad promedio de las investigaciones estadísticas obtenidas mediante registros administrativos. 2021 Primer Trimestre: $((98.81+98.90+98.90)/3)=98.87\%$ Segundo Trimestre: $((98.82+98.91+98.91)/3)=98.88\%$ Tercer Trimestre: $((98.83+98.92+98.92)/3)=98.89\%$ Cuarto Trimestre: $((98.83+98.93+98.93)/3)98.90\%$			
<b>Método de cálculo</b>	(Sumatoria de Índices de calidad obtenidos en el período/número de índices de calidad planificados en el período) X100			
<b>Umbral Amarillo</b>	Entre 100.00 % y 85.00 %			
<b>Período</b>	<b>Ene-Mar</b>	<b>Abr-Jun</b>	<b>Jul-Sep</b>	<b>Oct-Dic</b>
<b>Meta</b>	0.9887	0.9888	0.9889	0.989
<b>Resultado</b>	0.9841	0.9918	0.9874	0.994
<b>Estado</b>	▼	●	▼	●

